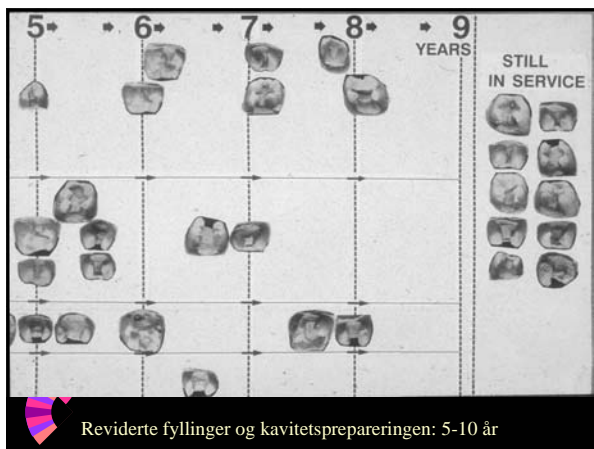
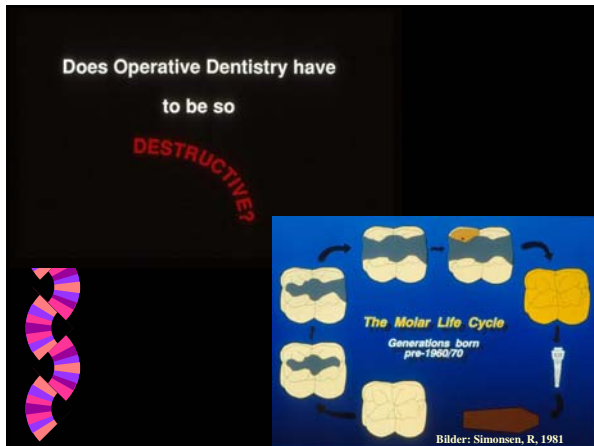


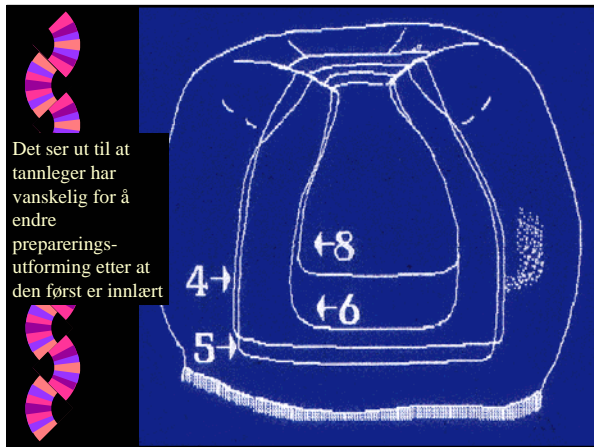


Reviderte fyllinger og kavitetprepareringen: 1-5 år

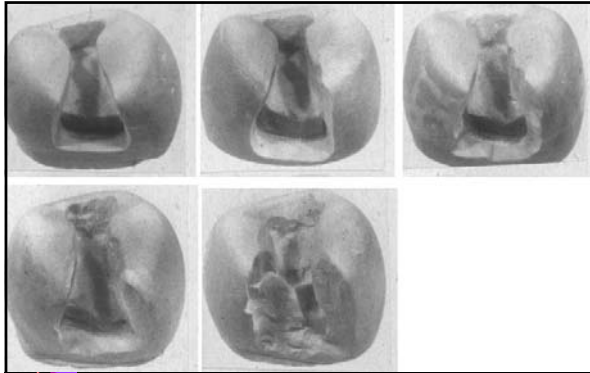


Reviderte fyllinger og kavitetprepareringen: 5-10 år










Kavitetsprepareringen kan evalueres kvalitativt, eksempelvis i en skala fra 1-5, her for kavitetsdefinisjonen



Hovedprinsipp

1. Fjern all karies
2. Fjern minst mulig ikke-kariøst tannvev
3. Vurder hvilket materiale som er best egnet i den enkelte situasjon
4. Juster kaviteten etter hvilket materiale som skal erstatte tapt tannvev.

Merk rekkefølgen!



Generelle prinsipp ved kl. II kaviteter for amalgam

1. Fjern minst mulig tannvev
2. Alle vinkler mellom kavitetsvegg og overflate > 70 grader
3. Fissurer i tilknytning til kavitetsgrensen okklusalt skal utjevnes
4. Hjørner proksimalt skal ikke være skarpe eller avrundede - begge deler fører til porøsiteter

